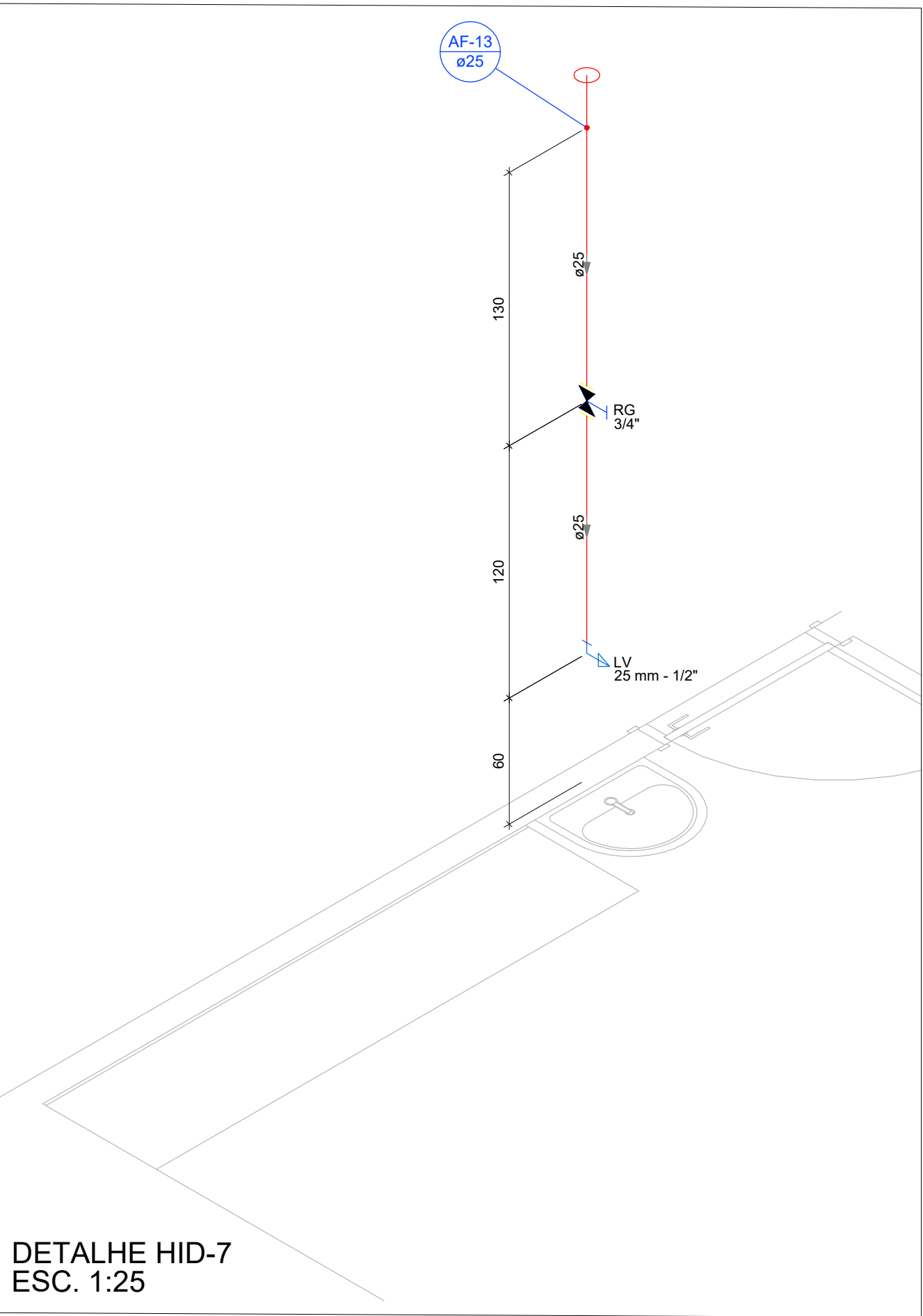
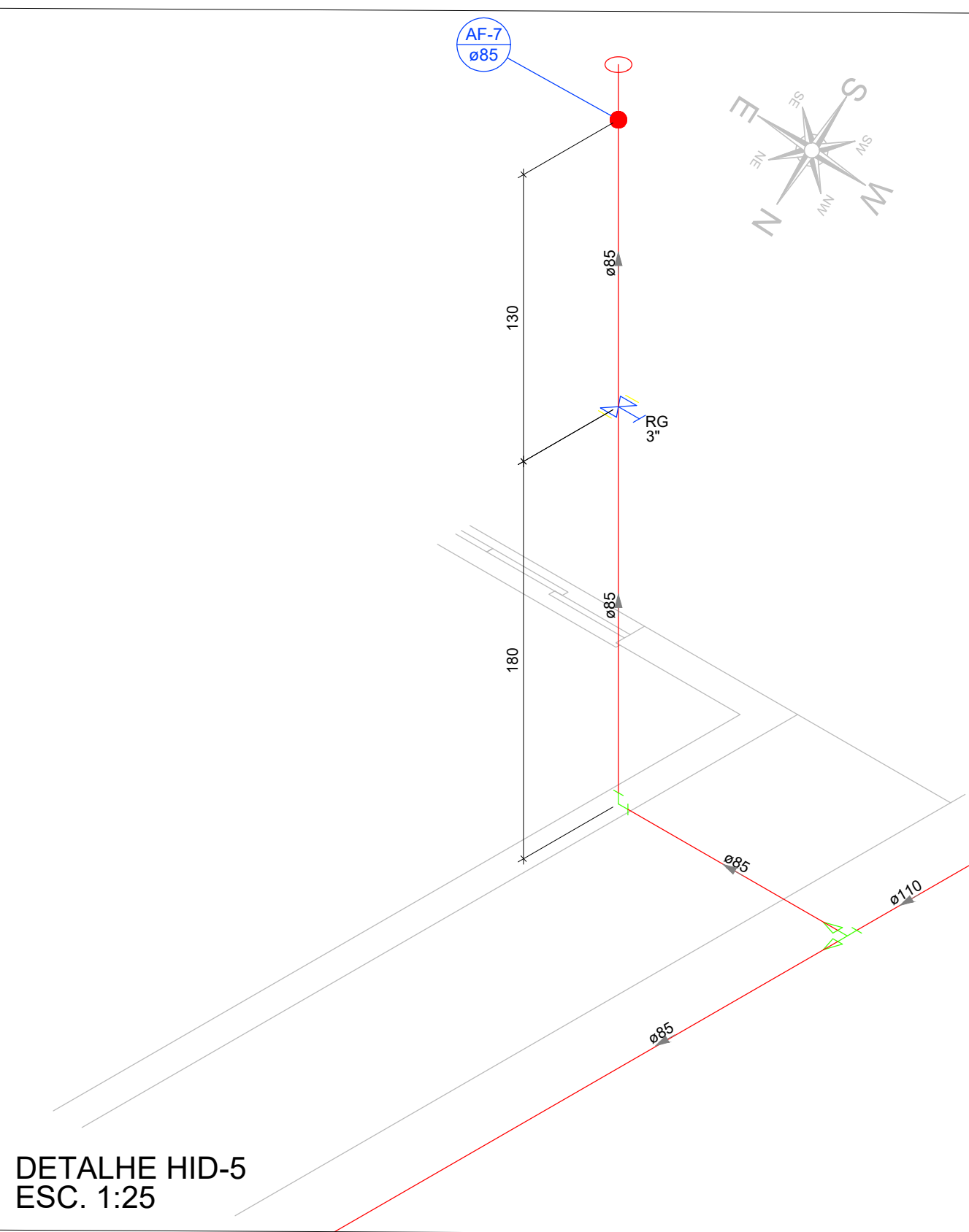


| Legenda de condutos - TERREO |  |
|------------------------------|--|
| Água fria                    |  |
| Alimentação                  |  |

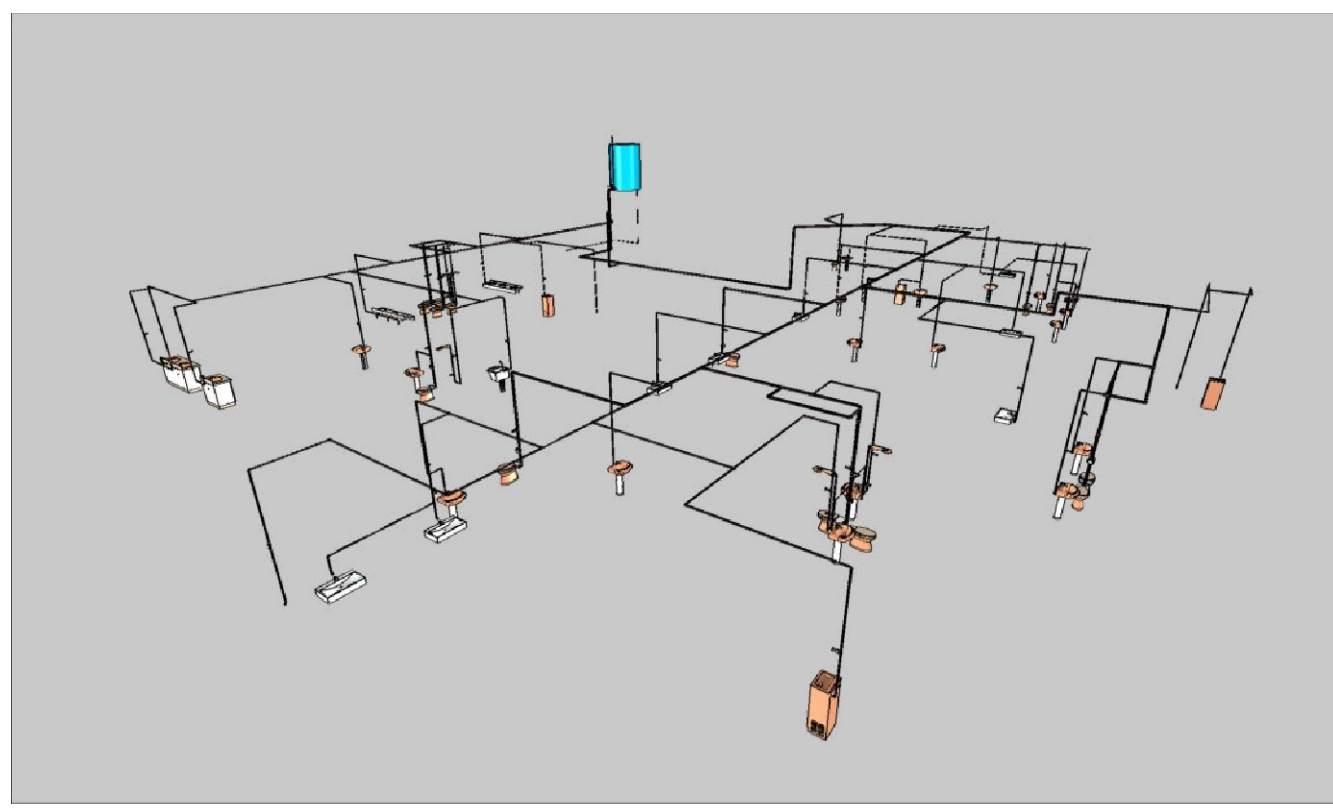
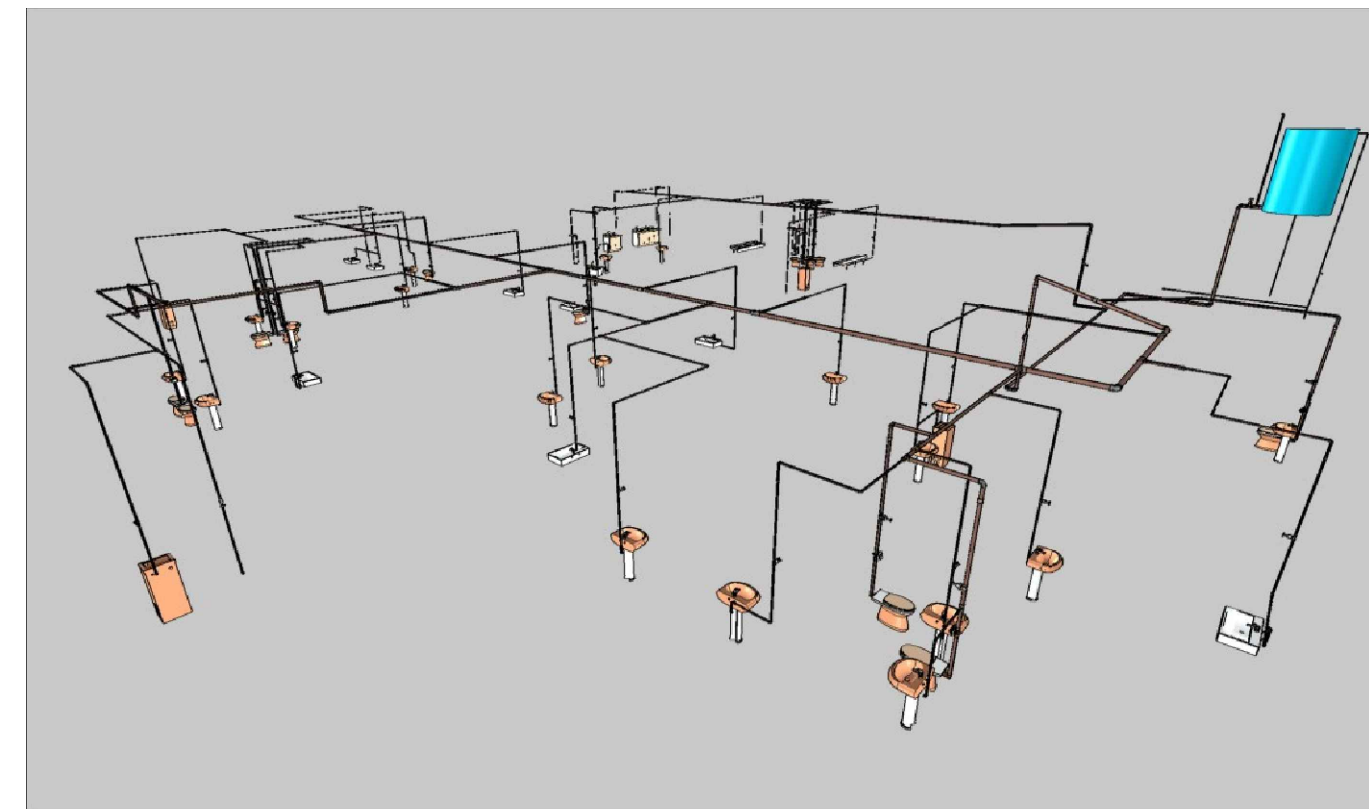
| Legenda - TERREO                               |  |
|--|--|
| Alimentador Predial                            |  |
| Registro bruto de gaveta industrial            |  |
| Registro de Pressão com F" G"                  |  |
| Registro de gaveta c/ canopla cromada c/ F" G" |  |
| Valvula de descarga c/ F" G"                   |  |

| Lista de materiais - TERREO                          |          |
|--|----------|
| Alimentação  |          |
| Ferro maleável classe 10                             |          |
| Niple duplo  | 2 pc     |
| 3/4"   |          |
| Metais   |          |
| Registro bruto de gaveta industrial                  | 1 pc     |
| 3/4"   |          |
| Registro de esfera                                   | 1 pc     |
| 3/4"   |          |
| PVC misto soldável                                   |          |
| Colar de tomada em PVC                               | 1 pc     |
| 3/4"   |          |
| Joelho 90 soldável c/ rosca                          | 1 pc     |
| 25 mm - 3/4"   |          |
| PVC rígido soldável                                  |          |
| Adapt sold c/ flange livre p/ ox. d' água            | 1 pc     |
| 25 mm - 3/4"   |          |
| Adapt sold curto c/ bucha-rosca p registro           | 1 pc     |
| 25 mm - 3/4"   |          |
| Joelho 90° soldável                                  | 3 pc     |
| 25 mm  |          |
| Torneira de bôia                                     | 1 pc     |
| 3/4"   |          |
| Tubos  | 14.46 m  |
| 25 mm  |          |
| Água fria  |          |
| Aparelho   |          |
| Bebedouro  | 4 pc     |
| 25mm x 1/2"  |          |
| Chuveiro   | 5 pc     |
| 25mm x 3/4"  |          |
| Torneira de Jardim                                   | 4 pc     |
| 25 mm - 3/4"   |          |
| Torneira de Pia de Cozinha                           | 11 pc    |
| 25mm - 3/4"  |          |
| Torneira de Tanque de Lavar                          | 1 pc     |
| 25mm 3/4"  |          |
| Torneira de lavatório                                | 25 pc    |
| 25 mm - 1/2"   |          |
| Vaso Sanitário p/ Válvula de Descarga de 1 1/2"      | 14 pc    |
| 40mm - 1 1/2"  |          |
| Ferro maleável classe 10                             |          |
| Luva macho - fêmea                                   | 10 pc    |
| 3/4"   |          |
| Niple duplo  | 28 pc    |
| 1 1/2"   |          |
| 3"   | 4 pc     |
| 3/4"   | 76 pc    |
| 4"   | 2 pc     |
| União ass. cônico de bronze/ferro                    | 5 pc     |
| 3/4"   |          |
| União ass. de ferro cônico macho-fêmea               | 14 pc    |
| 1 1/2"   |          |
| Metais   |          |
| Registro bruto de gaveta industrial                  | 2 pc     |
| 3"   |          |
| 3/4"   | 1 pc     |
| 4"   | 1 pc     |
| Registro de gaveta c/ canopla cromada                | 14 pc    |
| 1 1/2"   |          |
| 3/4"   | 37 pc    |
| Registro de pressão c/ canopla cromada               | 5 pc     |
| 3/4"   |          |
| Valvula de descarga baixa pressão                    | 14 pc    |
| 1 1/2"   |          |
| PVC Acessórios                                       |          |
| Bolsa de ligação p/ vaso sanitário                   | 14 pc    |
| 1 1/2"   |          |
| Engate flexível plástico                             | 29 pc    |
| 1/2" - 30mm  |          |
| Tubo de descarga VDE.                                | 14 pc    |
| 38 mm  |          |
| Tubo de ligação latão cromado c/ canopla p/ vaso Sa. | 38 mm    |
| 38 mm  | 14 pc    |
| PVC rígido soldável                                  |          |
| Adapt sold c/ flange livre p/ ox. d' água            | 1 pc     |
| 110 mm - 4"  |          |
| 25 mm - 3/4"   | 2 pc     |
| Adapt sold longo c/ flange prox. d' água             | 1 pc     |
| 20 mm - 1/2"   |          |
| Bucha de redução sold. curta                         | 2 pc     |
| 110 mm - 85 mm                                       |          |
| Joelho 90° soldável                                  | 3 pc     |
| 110 mm   | 42 pc    |
| 25 mm  | 1 pc     |
| 50 mm  | 3 pc     |
| 85 mm  |          |
| Luva soldável  | 37 pc    |
| 25 mm  | 13 pc    |
| 50 mm  | 2 pc     |
| 85 mm  |          |
| Tubos  | 11.07 m  |
| 110 mm   |          |
| 25 mm  | 126.33 m |
| 50 mm  | 33.86 m  |
| 85 mm  | 18.71 m  |
| Tê 90 soldável                                       | 1 pc     |
| 110 mm   |          |
| 25 mm  | 8 pc     |
| 50 mm  | 1 pc     |
| Tê de redução 90 soldável                            | 1 pc     |
| 110 mm - 50 mm                                       |          |
| 50 mm - 25 mm  | 6 pc     |
| PVC soldável azul c/ bucha latão                     |          |
| Joelho 90° soldável com bucha de latão               | 21 pc    |
| 25 mm - 3/4"   |          |
| Joelho de redução 90° soldável com bucha de latão    | 29 pc    |
| 25 mm - 1/2"   |          |
| Reservatório cilíndrico                              |          |
| Metálico   | 1 pc     |
| 10000 L  |          |

| Legenda detalhada - TERREO                           |        |
|--|--------|
| Alimentador Predial                                  |        |
| Metais   |        |
| Registro de esfera                                   | 1 pc   |
| 3/4"   |        |
| PVC misto soldável                                   |        |
| Colar de tomada em PVC                               | 1 pc   |
| 3/4"   |        |
| Joelho 90 soldável c/ rosca                          | 1 pc   |
| 25 mm - 3/4"   |        |
| PVC rígido soldável                                  |        |
| Adapt sold curto c/ bucha-rosca p registro           | 1 pc   |
| 25 mm - 3/4"   |        |
| Registro bruto de gaveta industrial                  |        |
| Ferro maleável classe 10                             | 2 pc   |
| Niple duplo  | 4"     |
| Metais   |        |
| Registro bruto de gaveta industrial                  | 1 pc   |
| 4"   |        |
| Registro de Pressão com F" G"                        |        |
| Ferro maleável classe 10                             | 2 pc   |
| Luva macho - fêmea                                   | 3/4"   |
| União ass. cônico de bronze/ferro                    | 1 pc   |
| 3/4"   |        |
| Metais   |        |
| Registro de pressão c/ canopla cromada               | 1 pc   |
| 3/4"   |        |
| Registro de gaveta c/ canopla cromada c/ F" G"       |        |
| Ferro maleável classe 10                             | 2 pc   |
| Niple duplo  | 3/4"   |
| Metais   |        |
| Registro de gaveta c/ canopla cromada                | 1 pc   |
| 3/4"   |        |
| Válvula de descarga c/ F" G"                         |        |
| Ferro maleável classe 10                             | 1 pc   |
| União ass. de ferro cônico macho-fêmea               | 1 1/2" |
| 1 1/2"   |        |
| Metais   |        |
| Válvula de descarga baixa pressão                    | 1 pc   |
| 1 1/2"   |        |
| PVC Acessórios                                       |        |
| Bolsa de ligação p/ vaso sanitário                   | 1 pc   |
| 1 1/2"   |        |
| Tubo de descarga VDE.                                | 1 pc   |
| 38 mm  |        |
| Tubo de ligação latão cromado c/ canopla p/ vaso Sa. | 38 mm  |
| 38 mm  | 1 pc   |



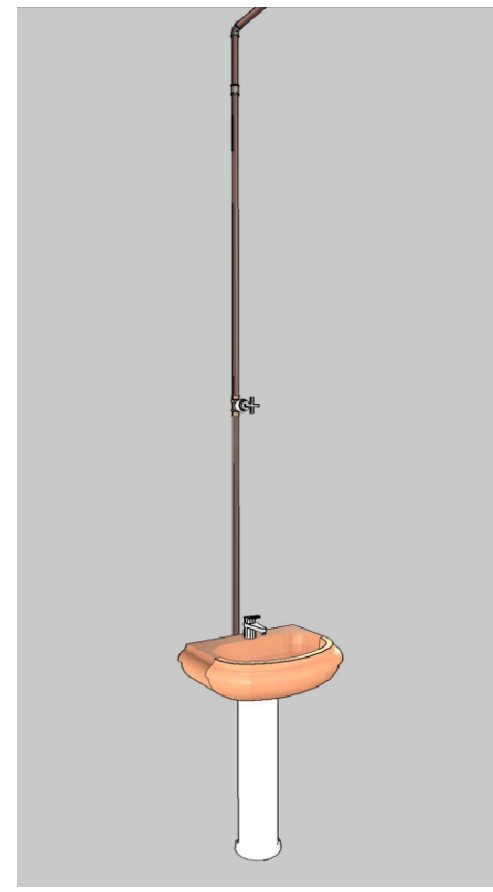
## 01 PLANTA BAIXA TÉRREO - LOCAÇÃO DE PONTOS ESC. 1:100



## 02 IMAGEM 3D - HIDRAÚLICO GERAL 1 SEM ESCALA



## 03 IMAGEM 3D - HIDRAÚLICO GERAL 2 SEM ESCALA



## 04 IMAGEM 3D - HID-5 SEM ESCALA

## 05 IMAGEM 3D - HID-7 SEM ESCALA

Aprovação/Autentificações:

ESTADO DO MATO GROSSO



Cliente:

Prefeitura Municipal de  
**PARANAÍTA**  
Rua Alceu Rossi, s/n - centro - 78590-000  
Telefone: (69) 3563-2700  
CNPJ: 03.239.043/0001-12

OSMAR ANTONIO MOREIRA  
PREFEITO MUNICIPAL

Autor do Projeto/Responsável Técnico:

**AGIL**  
PROJETOS E CONSTRUÇÕES CIVIS  
Tv. do Pareci, 24 Sala B - Centro, Colider - MT, 78500-000  
CNPJ: 17.787.272/0001-86

ALEX OSCAR DE SOUSA  
ENGENHEIRO CIVIL CREA/PR-141259/D  
Projelista: Thaynara Teixeira

Tipo de Obra: INSTITUCIONAL

Modalidade: PÚBLICA

DADOS DA OBRA

**Objeto de contrato:** PROJETO DE UM ESTABELECIMENTO DE ASSISTÊNCIA MÉDICO-AMBULATORIAL MUNICIPAL - POSTO DE SAÚDE DA FAMÍLIA SÃO PEDRO

**Endereço da obra:** Estrada Vicinal LO-09, Comunidade: Sombria da Manhã, Lote 608, Assentamento São Pedro, Zona Rural, CEP: 78590-000, PARANAÍTA-MT

**Coordenada:** 09°46'14.86"S | 56°41'09.53"O

ASSUNTO DE PROJETO

**Conteúdo:** PLANTA BAIXA TÉRREO E COBERTURA, DETALHES, LEGENDAS E TABELA DE MATERIAIS.

**Quadro de Áreas/Legenda:**

REV: 01

DATA: Outubro de 2023.

ESCALA: INDICADA

NOMECLATURA: FOLHA:

HID

1/6